

	<u>Total</u>		
Stimmberechtigte Männer :	1617		
Stimmberechtigte Frauen :	1789		
Total Stimmberechtigte :	3406	(81)	= 100 %
Eingegangene Wahlzettel :	1957	(82)	= 57.46 %
<i>In Abzug kommen:</i>			
- Leere Wahlzettel :	0	(83)	
- Ungültige Wahlzettel :	39	(84)	
Es verbleiben als gültige Wahlzettel :	1918	(85)	
Unveränderte Wahlzettel :	996	(86)	
Veränderte Wahlzettel mit Parteibezeichnung :	876	(87)	
Veränderte Wahlzettel ohne Parteibezeichnung :	46	(88)	

Listenergebnisse:


LiNr	Listenbezeichnung	Kandidaten- Stimmen	Zusatz- Stimmen	Total Partei- Stimmen	ZN
01	SVP Schweizerische Volkspartei	16781	253	17034	01
02	SP – Sozialdemokratische Partei	11862	141	12003	02
03	GRÜNE	4847	116	4963	03
04	Grünliberale – GLP	7485	148	7633	04
05	FDP.Die Liberalen	12081	461	12542	05
06	Die Mitte	6254	140	6394	06
07	Evangelische Volkspartei (EVP)	1735	11	1746	07
08	AL – Alternative Liste	289	0	289	08
09	EDU	289	0	289	09
10	GRÜNE, Junge Grüne – Klima vor Profit	428	0	428	10
11	Grünliberale – GLP, Junge Grünliberale (JGLP)	273	0	273	11
12	SP – Sozialdemokratische Partei, JUSO	196	6	202	12
13	Grünliberale – GLP, GLP Wirtschaft	391	1	392	13
14	SVP Schweizerische Volkspartei – Ü55 Liste	92	0	92	14
15	SVP Schweizerische Volkspartei – Junge SVP	222	9	231	15
16	Evangelische Volkspartei (EVP) – Junge EVP	159	8	167	16
17	Die Mitte – Frauen	255	0	255	17
18	FDP.Die Liberalen, Jungfreisinnige	159	0	159	18
19	Grünliberale – GLP, senior GLP	36	0	36	19
20	Evangelische Volkspartei (EVP) – Frauen EVP	79	0	79	20
21	Die Mitte – Die Junge Mitte Nord-Ost	27	16	43	21
22	SVP Schweizerische Volkspartei – KMU / Unternehmerliste	224	0	224	22
23	Die Mitte – Die Erfahrenen	152	1	153	23
24	SP – Sozialdemokratische Partei, SP60+	125	0	125	24
25	SVP Schweizerische Volkspartei – Secondos	59	0	59	25
26	Die Mitte – Die Junge Mitte Süd-West	89	0	89	26
27	SP – Sozialdemokratische Partei, SP Queer	360	0	360	27
28	GRÜNE, LGBTIQ+	38	0	38	28
29	Die Mitte – Wirtschaft und Gesellschaft AWG	140	0	140	29
30	Grünliberale – GLP, GLP Gesundheit	263	0	263	30
31	GRÜNE, Für nachhaltiges Wirtschaften	80	0	80	31
32	SansPapiersPolitiques	3	0	3	32
33	MASS-VOLL! Bewegung für Freiheit, Souveränität und Grundrechte	684	2	686	33
34	Digital-liberale Allianz – Piratenpartei Schweiz	282	0	282	34
35	EDU Junge Christen	79	0	79	35
36	Libertäre Partei (LP)	77	0	77	36


37	Schweizer Demokraten (SD)	10	0	10	37
38	Aufrecht Zürich	291	0	291	38
39	Digital-liberale Allianz – zh.digital	28	28	56	39
40	Ethische Unternehmer:innen und Führungskräfte	66	0	66	40
41	Partei der Arbeit	222	0	222	41
42	Engagiert für eine starke Pflege – Pflegeliste	152	0	152	42
43	Weniger ist mehr	8	0	8	43
44	Partei gegen Ausgrenzung – Menschenwürde für alle	3	0	3	44
Total:		67375	1341	68716	96
Leere Stimmen auf WZ ohne Parteibezeichnung:				332	97
Total Kandidaten-, Zusatz- und leere Stimmen:				69048	98


Bemerkungen, allfällige Entscheide:

Einsatz von technischen Hilfsmitteln bei der Auszählung: Es wurden keine technischen Hilfsmittel eingesetzt.

Die Richtigkeit bestätigen:
 Stempel des Wahlbüros:

PräsidentIn: 

SekretärIn/SchreiberIn: 

1. Mitglied: 

2. Mitglied: 